


PASO 1 COMIENZA A CONSTRUIR TU PROPIO SISTEMA SOLAR

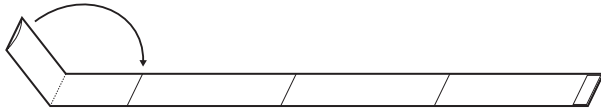
COLOCA LA ETIQUETA DEL SOL EN UNO DE LOS EXTREMOS

COLOCA LA ETIQUETA DEL CINTURÓN DE KUIPER EN EL OTRO EXTREMO



PASO 4 ÓRBITA DE JÚPITER

DOBLA EL SOL PARA QUE SE UNA CON SATURNO

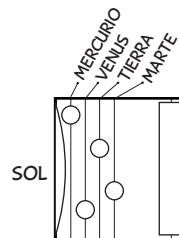
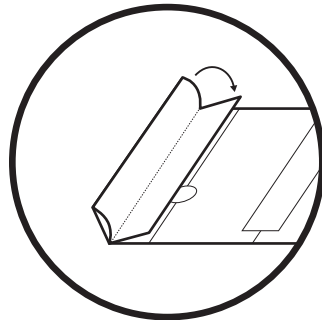
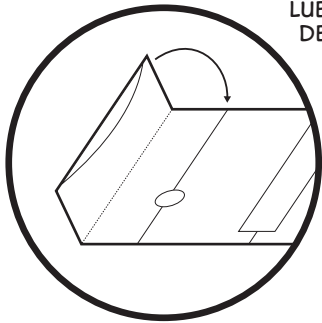


DESDOBLA, MARCA LA ÓRBITA Y COLOCA A JÚPITER



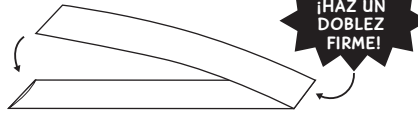
PASO 7 MERCURIO, VENUS + LA TIERRA

DOBLA EL SOL HACIA MARTE, LUEGO DOBLA LA SECCIÓN DE NUEVO POR LA MITAD.



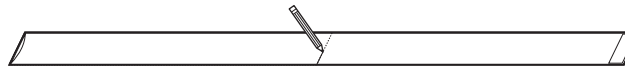
PASO 2 ÓRBITA DE URANO

DOBLA EL PAPEL POR LA MITAD




¡HAZ UN DOBLEZ FIRME!

DESDOBLA Y DIBUJA UNA LÍNEA EN EL DOBLEZ

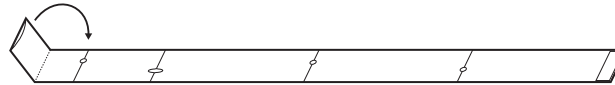


COLOCA A URANO EN LA LÍNEA



PASO 5 EL CINTURÓN DE ASTEROIDES

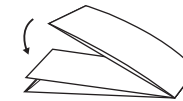
AHORA DOBLA EL SOL PARA QUE SE UNA CON JÚPITER



COLOCA EL CINTURÓN DE ASTEROIDES EN EL DOBLEZ

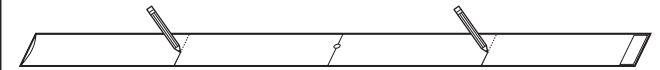


PASO 3 ÓRBITAS DE NEPTUNO + SATURNO



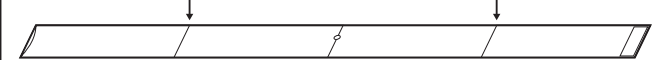
VUELVE A DOBLAR EL PAPEL POR LA MITAD Y DE NUEVO POR LA MITAD PARA HACER CUARTOS

DESDOBLA + DIBUJA LÍNEAS EN AMBOS DOBLECES



COLOCA A SATURNO

COLOCA A NEPTUNO

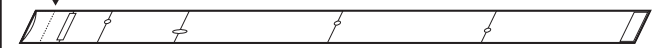


PASO 6 ÓRBITA DE MARTE

DOBLA EL SOL PARA QUE SE ENCUENTRE CON EL CINTURÓN DE ASTEROIDES



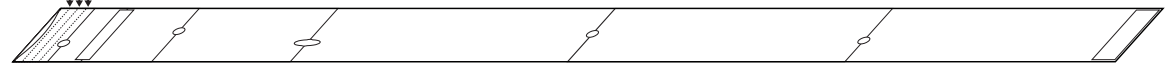
DESDOBLA, MARCA LA ÓRBITA Y COLOCA A MARTE



DESDOBLA EL PAPEL. DEBES TENER 3 DOBLECES. DIBUJA LAS LÍNEAS DE LAS ÓRBITAS Y COLOCA A:

○ MERCURIO
○ VENUS
○ TIERRA

¡TU SISTEMA SOLAR ESTÁ COMPLETO!



PASO 8

HAY MUCHAS OTRAS COSAS EN NUESTRO SISTEMA SOLAR.

PUEDES AGREGAR UNA NAVE ESPACIAL EXPLORANDO LOS PLANETAS, O ALGUNAS DE LAS LUNAS DE JÚPITER. ¿QUÉ MÁS PODRÍAS AÑADIR?

